



RULLI LIBERI



TENDE A RULLO
con Tessuto Decorativo "LAY LIGHT"

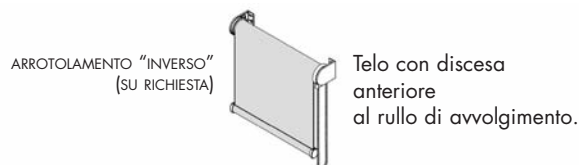
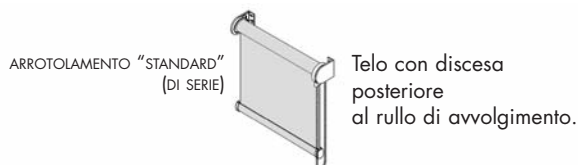
SPECIFICHE TECNICHE "TENDE A RULLO"

TENDE CON TESSUTO AVVOLGENTE SU RULLO, PARTICOLARMENTE VERSATILI

DESCRIZIONE DEL PRODOTTO

TRASMISSIONE ORDINI Le misure trasmesse della larghezza e dell'altezza di una tenda a rullo, sono dalla Vernarelli considerate, sempre riferite alla misura di massimo ingombro della tenda finita. Nel caso di tende a rullo libere, la larghezza è riferita alla misura esterna dei supporti, nel caso di tende con cassonetto, alla misura finita dello stesso. È possibile trasmettere ordini di tende a rullo con la misura del telo, evidenziandolo chiaramente nel fax o nella e-mail, **è assolutamente sconsigliato trasmettere le misure telo se il rullo deve essere montato in nicchia.**

TENDA FINITA In caso di mancanza di precise richieste, le tende a rullo vengono assemblate dalla Vernarelli sempre con il verso di discesa del telo nella parte posteriore del rullo di avvolgimento con il gruppo comando nella parte destra. È possibile senza alcuna variazione di prezzo, avere sia il telo con il verso di discesa nella parte anteriore del rullo di avvolgimento (arrotolamento inverso) che il gruppo comando nella parte sinistra.

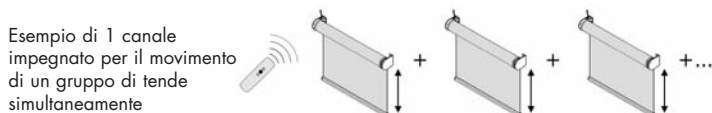


TENDE A RULLO MOTORIZZATE

A) **Tende a rullo con motori "alimentati a Batteria"**: al momento dell'ordine indicare il lato della tenda dove poter inserire il cavetto del caricabatterie, a sinistra o a destra. Di serie i rulli sono assemblati con motore alimentato da una batteria al litio (1,1 nm) da 8,4v, hanno il fine corsa elettronico, sono provvisti di sistema radio RTS e hanno compreso nel prezzo sia un telecomando ad 1 canale che il carica batterie.

B) **Tende a rullo con motori "alimentati a Corrente"**: al momento dell'ordine indicare il lato della tenda dove far uscire il filo della corrente, a sinistra o a destra. Di serie i rulli sono assemblati con motore alimentato da corrente alternata di 230v, hanno il fine corsa meccanico, sono predisposti per la domotica e manovrabili tramite interruttore (non fornito). Nel caso si volesse utilizzare un telecomando si necessita di un motore elettrico con sistema radio RTS, entrambi optional a pag. 4.

TELECOMANDI Se si dispone di una tenda a rullo motorizzata provvista di sistema RTS è possibile utilizzare il telecomando per la discesa e risalita del telo. Il telecomando base ha 1 solo canale. È possibile avere telecomandi anche a più canali, ogni canale permette di fare una sola funzione, escludendone altre. Si può programmare un canale per manovrare una sola tenda a rullo, oppure si può programmare per manovrare più tende simultaneamente. Nel caso ci fosse bisogno di manovrare più tende singolarmente o più gruppi di tende simultaneamente, bisogna avere un telecomando con più canali. Con il telecomando a più canali è possibile manovrare la stessa tenda sia singolarmente (occupando un canale) che unitamente ad altre tende simultaneamente (occupando un altro canale).

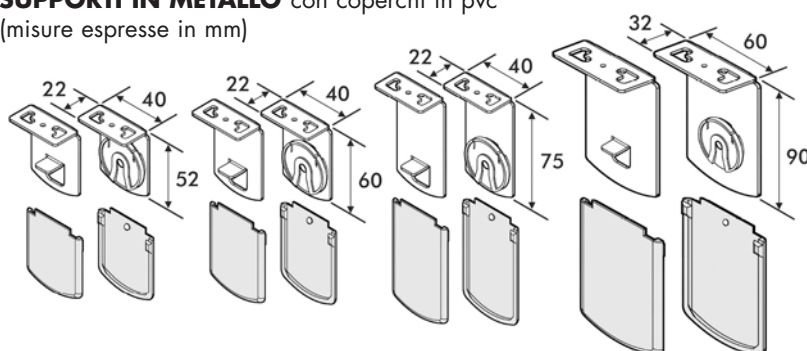


RULLI DI AVVOLGIMENTO (diametro)	Ø 28 mm	Ø 32 mm	Ø 43 mm	Ø 48 mm
SUPPORTI (misure profondità)	52 mm centro rullo 31 mm	60 mm centro rullo 40 mm	75 mm centro rullo 55 mm	90 mm centro rullo 60 mm
FONDALI	10 mm	23 mm	23 mm	23 mm

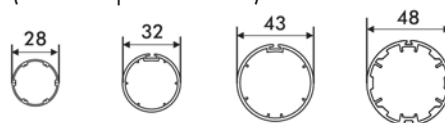
LARGHEZZA TENDA	TENDA LIBERA A CATENELLA	120 cm	200 cm	240 cm	320 cm
	TENDA LIBERA A MOTORE	120 cm	-	260 cm	320 cm

Per ogni rullo è indicato il supporto e il fondale utilizzato in base alla larghezza della tenda. Il diametro del rullo e il formato del cassonetto, dipendono dall'ingombro interno del tessuto arrotolato.

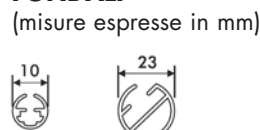
SUPPORTI IN METALLO con coperchi in pvc (misure espresse in mm)



RULLI DI AVVOLGIMENTO (misure espresse in mm)



FONDALI (misure espresse in mm)





TESSUTI TENDE A RULLO IGNIFUGHI CL1 Certificati

MODELLI TESSUTI	Caratteristiche	Tipologia tessuti	COMPOSIZIONE CHIMICA	ALTEZZA cm	PESO gr/mq	
Tessuti decorativi: LAY LIGHT	DAMASCO	Ignifughi	100% Trevira CS	320	175	
	DUNE		100% Trevira CS	320	187	
	IDEA SCREEN		100% PES	325	215	
	INFINITO	Non Ignifugo	100% PES	330	158	
	MIRAGGIO	Ignifughi	Filtranti	100% Trevira CS	330	138
	MOSAICO			100% Trevira CS	320	235
	PETALI	Non Ignifugo		47% PES - 53% Cotone	300	93
	TRACCE	Ignifughi	Filtranti	100% Trevira CS	320	91
	WHITE INSPIRATION			100% Trevira CS	300/320	175
	NATURA			Screen	36% Fibra di vetro - 64% PVC	250
	COLORTX P EXPORT		Lavabili	100% Trevira CS	335	265
	CHINÈ	Non Ignifughi	Semioscuranti	100% PES	320	154
	ONDE			47% PES - 53% Colone	330	180
	TATAMI			100% PES	320	154
	DREAM	Ignifughi	Oscuranti	100% PES	295	250
OMBRA BLIND	100% FR Poliestere			300	225	
Tende MINI RULLO	TELATO	Ignifugo e Non	Filtranti	100% Poliestere	200	220
	OMBRA SCREEN	Ignifughi	Screen	23% Poliestere - 77% PVC	310	450
	COLORAMA		Lavabili	100% Trevira CS	335	265
	VENTO		Semioscuranti	100% Trevira CS	200	230
	GARDEN		Oscuranti	100% PES	320	330

PER LO SPESSORE, I COLORI DISPONIBILI E ALTRE CARATTERISTICHE TECNICHE CONSULTARE LA SCHEDA TECNICA DI OGNI TESSUTO IL TESSUTO A TAGLIO, VIENE FORNITO IN TUTTA L'ALTEZZA RIPORTATA IN TABELLA, PER ACQUISTI A PEZZE INTERE, CHIEDERE METRAGGIO TOTALE IL TELO TAGLIATO E SQUADRATO, VIENE FORNITO A MISURA FINITA DEL RULLO DESIDERATO (SI CONTEGGIA IL TELO IN ALTEZZA + 20 CM)

SPECIFICHE RIGUARDANTI I TESSUTI PERSONALIZZATI CON SCRITTE, DISEGNI O LOGHI

- I tessuti evidenziati con fondo colorato, possono essere personalizzati a richiesta del Cliente, con scritte, disegni o loghi

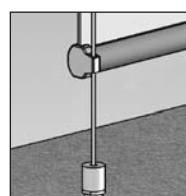
GUIDATURE TENDE A RULLO (solo per applicazione interna, eccetto per tende libere a molla)



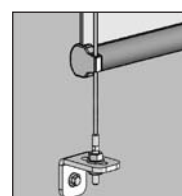
1) Guidatura per fissaggio a terra



2) Guidatura per fissaggio a parete



3) Guidatura per fissaggio a terra



4) Guidatura per fissaggio a parete

Guidature per tessuti Lay Light tutte le soluzioni, per Mini Rullo solo le soluzioni 1 e 2.

TESSUTI DECORATIVI "LAY LIGHT"

Tende a Rullo Libero A CATENELLA

Tenda completa di meccanica e tessuto

Gli accessori di serie sono in alluminio laccato bianco (per colori diversi chiedere preventivo)
La catenella di serie è in nylon con frizione diretta (per catenella in acciaio vedere "optional" a pag. 4)
La lunghezza della catenella è in proporzione dell'altezza della tenda

Tende a Rullo Libero a Motore "ALIMENTATO A CORRENTE"

Tenda completa di meccanica e tessuto

Gli accessori di serie sono in alluminio laccato bianco (per colori diversi chiedere preventivo)
Motore a corrente alternata 230v di serie con fine corsa meccanico e **PREDISPOSTO PER LA DOMOTICA**

TENDE "MINI RULLO"

Tende a Rullo Libero A CATENELLA

Tenda completa di meccanica e tessuto

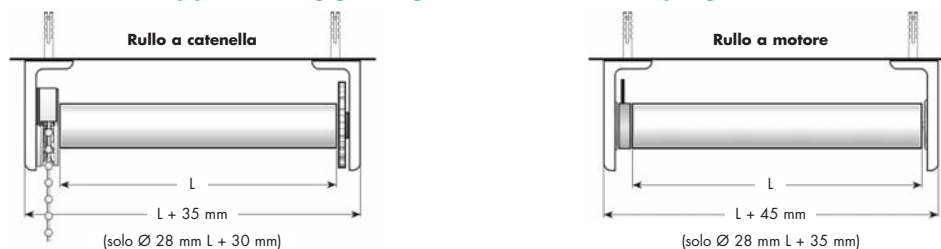
Gli accessori di serie sono in alluminio laccato bianco
La catenella di serie è in nylon con frizione diretta (per catenella in acciaio vedere "optional" a pag. 4)
La lunghezza della catenella è in proporzione dell'altezza della tenda

Tende a Rullo Libero a Motore "ALIMENTATO A BATTERIA"

Tenda completa di meccanica e tessuto

I rulli con motore "alimentato a batteria" comprendono di serie il carica batterie e un telecomando radio a 1 canale
Gli accessori di serie sono in alluminio laccato bianco
Portata massima di 1,5 kg

MISURE DI INGOMBRO DELLA TENDA A RULLO FINITA



OPTIONAL PER I VARI MODELLI

Per tende complete a catenella

Profilo di sostegno in alluminio laccato bianco per supporti con base da 40 mm (min. fatt. 1,00 mt) **fig. 1**

Con allestimento satinato escluso "Mini Rullo" (coperchi, campana, tappi, fondale e catena) **fig. 2**

Supporto "speciale" per montaggio su infissi senza viti, con base da 40 mm **fig. 3**

Tenda a rullo con catenella in acciaio

Per tende complete a motore "alimentato a corrente"

Profilo di sostegno in alluminio laccato bianco per supporti con base da 40 mm (min. fatt. 1,00 mt) **fig. 1**

Supporto "speciale" per montaggio su infissi senza viti, con base da 40 mm **fig. 3**

Con sistema radio RTS per uso con telecomando (fine corsa elettronico)

Telecomando a 1 canale (vedere "telecomandi" a pag. 2)

Telecomando a 5 canali (vedere "telecomandi" a pag. 2)

Telecomando a 15 canali (vedere "telecomandi" a pag. 2)

Per tende complete a motore "alimentato a batteria"

Profilo di sostegno in alluminio laccato bianco per supporti con base da 40 mm (min. fatt. 1,00 mt) **fig. 1**

Supporto "speciale" per montaggio su infissi senza viti, con base da 40 mm **fig. 3**

Telecomando a 1 canale (vedere "telecomandi" a pag. 2) (accessorio compreso nel prezzo della tenda completa)

Telecomando a 2 canali (vedere "telecomandi" a pag. 2)

Telecomando a 6 canali (vedere "telecomandi" a pag. 2)

Telecomando a 32 canali (vedere "telecomandi" a pag. 2)

Carica batteria (accessorio compreso nel prezzo della tenda completa)



Fig. 1 - Profilo di sostegno per supporti con base da 40 mm



Fig. 2 - Allestimento satinato con supporti di profondità 60 e 90 mm



Fig. 3 - Supporto "speciale" con base da 40 mm

